

# IL PORTALE STATISTICO DELLE IMPRESE



***UN SISTEMA INNOVATIVO DI RELAZIONE***

***ISTAT & IMPRESA***

## Gli adempimenti

### Il Programma statistico nazionale (PSN)

- ➔ Rilevazioni con l'obbligo di risposta (ai sensi dell'art. 7 del decreto legislativo 6 settembre 1989, n. 322)
- ➔ Elenco delle rilevazioni rientranti nel Programma statistico nazionale, triennio 2011-2013 - Aggiornamento 2013 per le quali sussiste l'obbligo dei soggetti privati di fornire i dati e le notizie che siano loro richiesti” (dpr 19 luglio 2013 - GU n. 201 del 28-08-2013)
- ➔ Regolamenti europei per produrre statistiche armonizzate a livello UE

## Il portale

- ➔ Le grandi imprese sono coinvolte mediamente in circa 10 indagini Istat, di cui alcune ripetute mensilmente
- ➔ Il portale è un sistema innovativo di relazione Istat-Impresa per agevolare lo svolgimento degli adempimenti statistici e per la restituzione di informazioni personalizzate alle imprese
- ➔ E' fondato su un unico canale di comunicazione
- ➔ Offerta di funzionalità per una gestione più razionale del rapporto Istat-imprese
- ➔ Miglioramento dell'efficienza dei processi di rilevazione dati statistici:
  - ▶ razionalizzazione delle procedure e dei contenuti informativi
  - ▶ eliminazione di duplicazioni e ridondanze
  - ▶ armonizzazione di definizioni e concetti

## Le funzionalità offerte dal Portale

- ✓ segnalazione unica di eventuali variazioni anagrafiche e di struttura
- ✓ stato aggiornato in tempo reale degli adempimenti statistici da svolgere
- ✓ calendario delle scadenze per la trasmissione dei dati
- ✓ possibilità di delega a persone o uffici per la compilazione dei questionari
- ✓ restituzione alle imprese di informazioni statistiche personalizzate
- ✓ Sezione «news» su eventi riguardanti le rilevazioni

## Introduzione alle funzionalità del Portale

[Per iniziare](#) | [Il mio profilo](#) | [Scelta impresa](#) | [Anagrafica impresa](#) | [Gestione delegati](#) | [Rilevazioni](#) | [Dati statistici](#) |

Gentile **Mario Rossi**,

benvenuto in **Statistica & Imprese**, il sistema di servizi statistici dedicato alle imprese e agli operatori economici coinvolti nelle rilevazioni condotte dall'Istat. Da qui puoi assolvere a tutti gli obblighi statistici e accedere alle informazioni quantitative che riguardano l'attività economica prevalente della tua impresa.

Il portale offre la possibilità di accedere a varie sezioni:

### IL MIO PROFILO

In quest'area puoi inserire, visualizzare e modificare i tuoi dati personali, utili per eventuali comunicazioni con l'Istat.

### SCelta IMPRESA

Se sei un consulente o un commercialista che gestisce le informazioni di più imprese, da qui puoi selezionare l'impresa per la quale lavorare.

### ANAGRAFICA IMPRESA

Contiene le informazioni prelevate dall'Archivio statistico delle imprese attive relative alla tua impresa e ti consente di segnalare eventuali variazioni anagrafiche.

### RILEVAZIONI

È la sezione che raccoglie lo stato di adempimento delle rilevazioni statistiche che riguardano la tua impresa, consente la compilazione dei questionari, mette a disposizione le istruzioni e la normativa di riferimento e indica i contatti cui rivolgersi per eventuali chiarimenti.

Sei amministratore della tua impresa? Allora puoi accedere a queste ulteriori sezioni:

### GESTIONE DELEGATI

È l'area che consente di nominare coloro a cui puoi affidare l'incarico di compilare il questionario e modificare o cancellare i nominativi già esistenti.

Ciascun delegato può essere: non abilitato, cioè è inserito e autenticato nel portale, ma non può accedere al questionario; abilitato alla sola lettura per cui può esclusivamente visualizzare i dati contenuti nel questionario; abilitato a visualizzare e compilare il questionario.

Da questa sezione si possono anche attivare o disattivare i delegati creati: il delegato disattivato non ha più la possibilità di accedere al portale.

### DATI STATISTICI

Mette a disposizione le informazioni statistiche relative all'area di attività economica prevalente della tua impresa per consentirti di conoscere, attraverso grafici e/o tabelle, l'andamento di alcuni indicatori statistici di tuo interesse (ad es. importazioni ed esportazioni di beni relativi al tuo settore produttivo, posizionamento e performance dell'impresa).

## Segnalazione unica delle variazioni anagrafiche e di struttura

Per iniziare | Il mio profilo | Scelta impresa | **Anagrafica impresa** | Gestione delegati | Rilevazioni | Dati statistici |

Questa sezione è dedicata alle informazioni anagrafiche presenti nell'Archivio Statistico delle Imprese Attive (ASIA).

Oltre a permetterti di visualizzare le informazioni relative alla tua impresa, ti consente di anche di segnalare eventuali variazioni anagrafiche intervenute.

<input type="checkbox"/> Ragione sociale	<input type="text"/>	mese/anno	-	-
<input type="checkbox"/> Indirizzo sede amministrativa	<input type="text"/>	mese/anno	-	-
C.A.P.	<input type="text"/>			
Comune	<input type="text"/>			
Provincia	<input type="text"/>			
<input type="checkbox"/> Forma giuridica	<input type="text"/>	mese/anno	-	-
<input type="checkbox"/> Attività economica principale	<input type="text"/>	mese/anno	-	-
<input type="checkbox"/> Stato di attività	<input type="text"/>	mese/anno	-	-
<input type="checkbox"/> Evento	<input type="text"/>	mese/anno	-	-
<input type="checkbox"/> Procedure concorsuali	<input type="text"/>	mese/anno	-	-
Comunicazioni	<input type="text"/>			
Allegato	<input type="text"/>	Sfoggia...	Dimensione massima file 2MB	

Indietro Invia

### SEGNALAZIONI

PROT.	DATA	SEGNALAZIONE	STATO	ESITO	DATA CHIUSURA
222	26-JUN-13	Variazioni: - sede amministrativa, CAP, comune, provincia	in lavorazione		

## Gestione delle deleghe

[TORNA ALLA LISTA DEI DELEGATI](#)

Codice fiscale *	<input type="text"/>		
Nome*	<input type="text"/>	Cognome*	<input type="text"/>
Email*	<input type="text"/>	PEC	<input type="text"/>
Telefono*	<input type="text"/>	Fax	<input type="text"/>
Ufficio	<input type="text"/>	Indirizzo	<input type="text"/>
Comune	<input type="text"/>	Provincia	<input type="text"/>









Accesso solo tramite CNS?  Attivo?  Dati statistici  Responsabile  Delegato

RILEVAZIONI	NESSUNA ABILITAZIONE	ABILITAZIONE SOLA LETTURA	ABILITAZIONE LETTURA/SCRITTURA
30070 - Rilevazione annuale della produzione industriale -2009	<input type="radio"/>	<input type="radio"/>	<input type="radio"/>
30070 - Rilevazione annuale della produzione industriale -2010	<input type="radio"/>	<input type="radio"/>	<input type="radio"/>
30070 - Rilevazione annuale della produzione industriale -2011	<input type="radio"/>	<input type="radio"/>	<input type="radio"/>
31381 - Indagine trimestrale su posti vacanti ed ore lavorate -2009	<input type="radio"/>	<input type="radio"/>	<input type="radio"/>
31381 - Indagine trimestrale su posti vacanti ed ore lavorate -2010	<input type="radio"/>	<input type="radio"/>	<input type="radio"/>
31381 - Indagine trimestrale su posti vacanti ed ore lavorate -2011	<input type="radio"/>	<input type="radio"/>	<input type="radio"/>
31930 - Rilevazione sulle attività delle imprese a controllo estero residenti in Italia -2010	<input type="radio"/>	<input type="radio"/>	<input type="radio"/>
31931 - Rilevazione sulle attività estere delle imprese a controllo nazionale -2009	<input type="radio"/>	<input type="radio"/>	<input type="radio"/>
31931 - Rilevazione sulle attività estere delle imprese a controllo nazionale -2010	<input type="radio"/>	<input type="radio"/>	<input type="radio"/>
90901 - TEST - Rilevazione sulle unità economiche complesse -2011	<input type="radio"/>	<input type="radio"/>	<input type="radio"/>
90903 - TEST - Rilevazione sulle unità economiche complesse -2012	<input type="radio"/>	<input type="radio"/>	<input type="radio"/>
99995 - TEST - Macellazione mensile del bestiame a carni bianche -2012	<input type="radio"/>	<input type="radio"/>	<input type="radio"/>
99996 - TEST - Indagine mensile sul latte e sui prodotti lattiero-caseari -2012	<input type="radio"/>	<input type="radio"/>	<input type="radio"/>
99997 - TEST - Rilevazione sulle unità economiche complesse -2011	<input type="radio"/>	<input type="radio"/>	<input type="radio"/>
99997 - TEST - Rilevazione sulle unità economiche complesse -2012	<input type="radio"/>	<input type="radio"/>	<input type="radio"/>
99998 - TEST - Rilevazione sulle unità economiche complesse -2012	<input type="radio"/>	<input type="radio"/>	<input type="radio"/>
SELEZIONA/DESELEZIONA TUTTO	<input type="checkbox"/>	<input type="checkbox"/>	<input type="checkbox"/>

Inserisci

## Stato aggiornato degli adempimenti statistici e scadenze per la trasmissione dei dati

In questa sezione è disponibile l'elenco delle rilevazioni per le quali sei autorizzato a visionare il questionario o abilitato a compilarlo. Riguardo lo stato degli adempimenti, si raccomanda di prestare particolare attenzione alla data di scadenza della raccolta dati per sapere entro quando è possibile compilare il questionario ed evitare di incorrere in eventuali sanzioni amministrative.

RILEVAZIONI	PERIODICITÀ	PERIODO RIFERIMENTO	RACCOLTA DATI		STATO		UTENTI
			AVVIO	SCADENZA	STATO	COMPILAZIONE	
CIS - Rilevazione statistica sull'innovazione nelle imprese (IST-00066) *	Biennale	2010	01-04-2011		conclusa	compilato	
MPS4 - TEST - Rilevazione sulle unità economiche complesse	Occasionale	2011	01-01-2012		in corso	in bozza	
 ACB - TEST - Macellazione mensile del bestiame a carni bianche (IST-01636)	Mensile	2012					
 ALC - TEST - Indagine mensile sul latte e sui prodotti lattiero-caseari (IST-00164)	Mensile	2012					
MPS2 - TEST - Rilevazione sulle unità economiche complesse	Occasionale	2011	01-01-2012		in corso	in bozza	
MPS2 - TEST - Rilevazione sulle unità economiche complesse	Occasionale	2012	01-01-2012		in corso	in bozza	

\* Rilevazioni che rimandano la compilazione su siti web Istat esterni a questo



## Il percorso per l'impiego del Portale nelle rilevazioni statistiche

- ✓ **Luglio 2013**: avvio fase sperimentale su un campione limitato di 69 imprese per 3 indagini statistiche
- ✓ **Ottobre-aprile 2013**: interventi migliorativi sulla base dei risultati della sperimentazione
- ✓ **Maggio 2014**: utilizzo a regime del Portale su un insieme di 1.214 grandi imprese, coinvolte nella rilevazione OCC (*Rilevazione mensile sull'occupazione, gli orari di lavoro, le retribuzioni e il costo del lavoro nelle grandi imprese*)

## Il percorso per l'entrata in produzione del Portale: approccio flessibile

### **Maggio-ottobre 2014:**

- ✓ scelta da parte dell'impresa del canale di accesso preferenziale, mediante Portale o sistema di raccolta corrente (Indata) per un intervallo temporale pari a sei mesi
- ✓ possibilità da parte di ciascuna impresa di accedere al Portale anche solo in modo parziale: solo per alcune indagini
- ✓ monitoraggio degli accessi e "Switch" verso il Portale con l'inibizione del vecchio sistema (piattaforma Indata) solo dopo una manifesta comprensione del processo di delega

## La restituzione dei dati statistici alle imprese

### Contenuti informativi e restituzione dei dati al Paese

La produzione di dati statistici e la loro tempestiva e gratuita diffusione costituisce la missione istituzionale dell'ISTAT. A questo fine sono già state realizzate banche dati on line che stanno confluendo in I.stat. Queste informazioni coprono un numero elevato di fenomeni, non sono necessariamente presentate secondo un approccio «business oriented» e richiedono tempo per selezione e analisi dei dati

### Modalità di restituzione dei dati statistici alle imprese

A parità di contenuti informativi (assenza di premialità connessa con l'adempimento statistico richiesto) il Portale offre i seguenti servizi di ritorno informativo:

«**Selezione**» : Sono forniti i dati più rilevanti per il business dell'impresa: indicatori congiunturali (produzione, fatturato, export, clima di fiducia) e strutturali (produttività, redditività) nonché profili di comportamento (indagine MPSUC 2011)

«**Personalizzazione**» Le informazioni vengono proposte giù «filtrate» secondo le caratteristiche rilevanti dell'impresa (settore di appartenenza, dimensione di impresa e localizzazione territoriale)

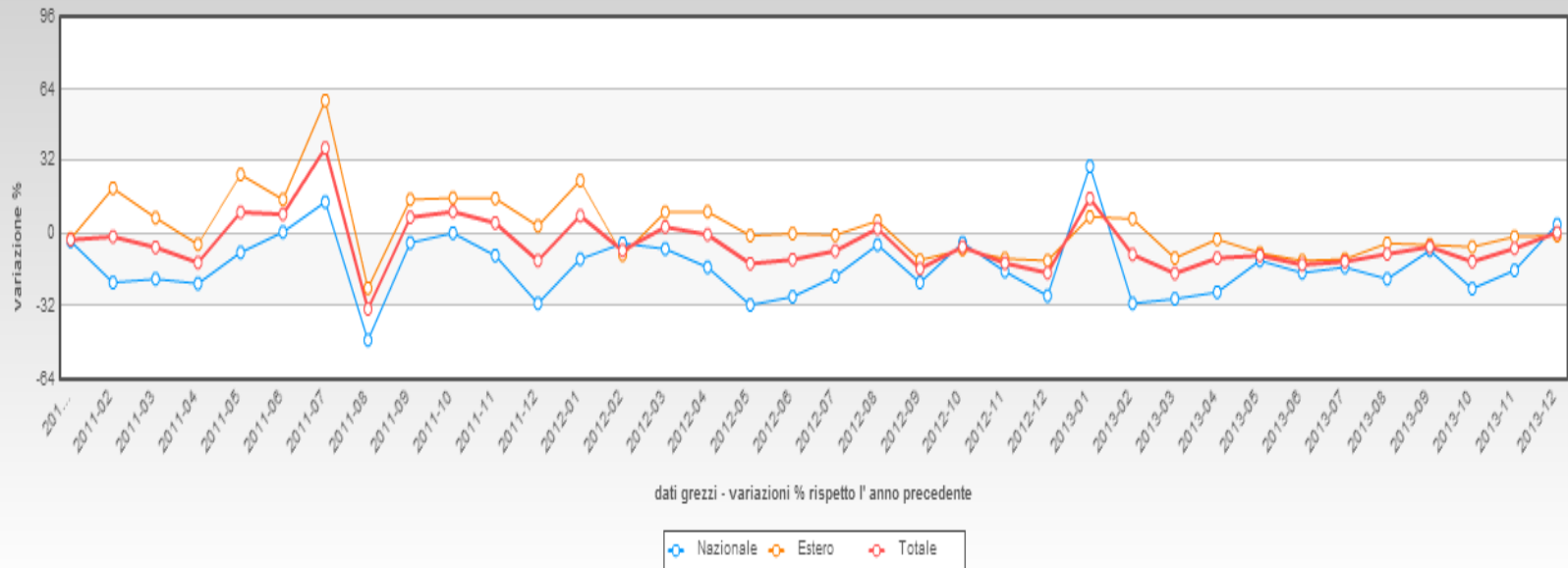
«**Elaborazione e rappresentazione grafica**» Al fine di consentire una immediata visualizzazione ed analisi sono proposti degli indicatori e grafici che sintetizzano le informazioni più interessanti

«**Benchmarking**» Produzione sperimentale di indicatori microfondati ma tutelati per la riservatezza ed il segreto aziendale, che consentono il posizionamento competitivo dell'impresa nei mercati esteri di riferimento.

# La restituzione di informazioni statistiche

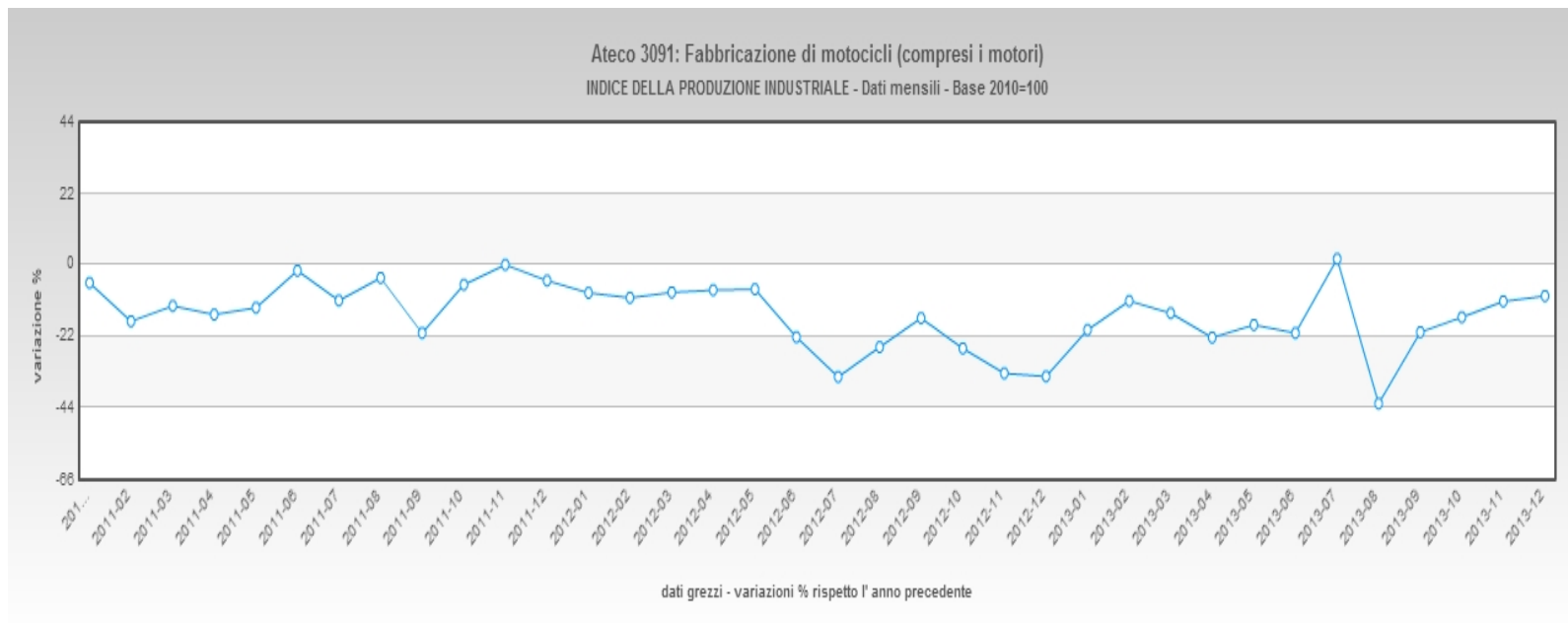
## La restituzione personalizzata di indicatori congiunturali

Ateco 309: FABBRICAZIONE DI MEZZI DI TRASPORTO NCA  
INDICE DEL FATTURATO - Dati mensili - Base 2010=100



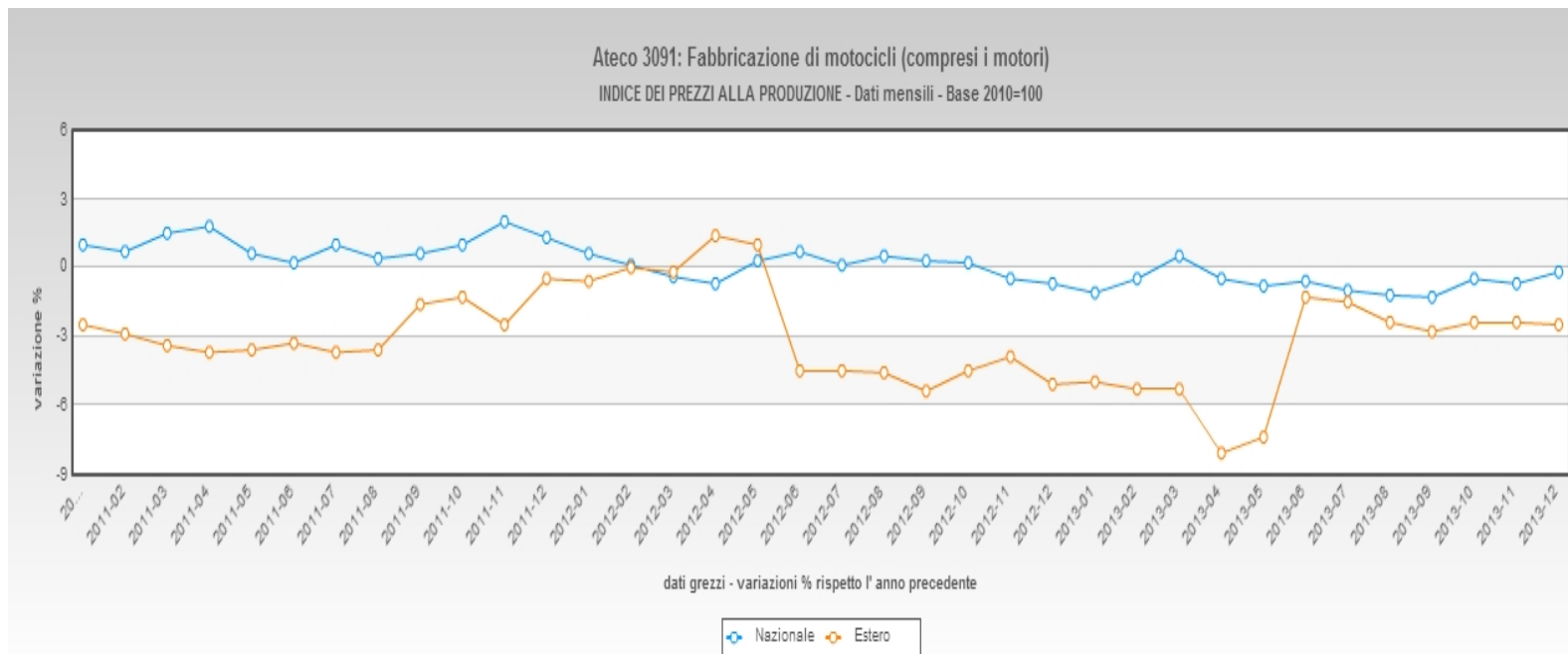
# La restituzione di informazioni statistiche

## La restituzione personalizzata di indicatori congiunturali



# La restituzione di informazioni statistiche

## La restituzione personalizzata di indicatori congiunturali



## Ampliamento del Portale con i dati censuari in modo personalizzato

### **Informazioni «tradizionali» sulla struttura produttiva**

- Numero imprese e di unità locali ed addetti per settore e territorio

### **Livello di dettaglio delle informazioni «tradizionali»**

- Attività economica (dettaglio gruppi Ateco) e territorio (livello regione)
- Attività economica (dettaglio Divisione Ateco) e dimensione di impresa (per classi di addetti)
- Attività economica (dettaglio classe)
- Attività economica (dettaglio Sezione) e territorio (comunale)

### **Informazioni presenti (aree tematiche) dalla rilevazione MPS1**

- ✓ Proprietà, controllo, gestione (Macrosettore/provincia)
- ✓ Capitale umano e formazione (Divisione/regione)
- ✓ Relazioni fra imprese (Macrosettore/regione)
- ✓ Competitività e mercato (Macrosettore/provincia)
- ✓ Innovazione (Regione)
- ✓ Struttura finanziaria (Macrosettore/provincia)
- ✓ Internazionalizzazione (Divisione/regione)

## La restituzione dei dati di Commercio con l'estero (COE)

### Caratteristiche generali:

Elevata potenzialità informativa dei dati (dettaglio a livello di singolo prodotto e paese) che sono disponibili con notevole tempestività. **Necessità di bilanciare in modo accurato il potenziale informativo con il rispetto rigoroso della tutela del segreto statistico e di quello aziendale**

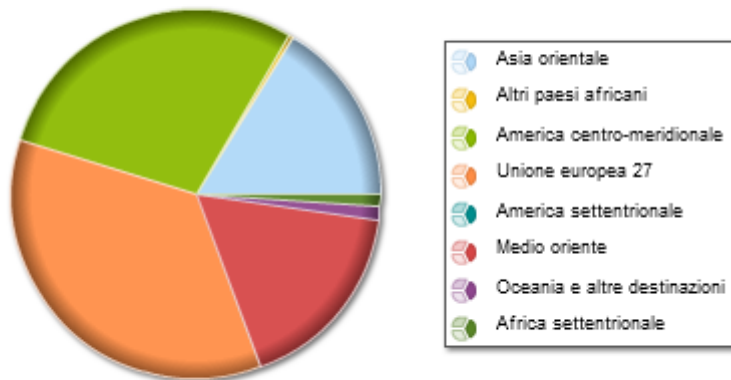
- ✓ **Personalizzazione:** **Segmento di mercato** (combinazione di prodotto e mercato) di interesse per l'impresa in quanto già opera in questa nicchia o è interessata a riposizionarsi in una nicchia con migliori performance di crescita delle vendite all'estero
- ✓ **Indicatori proposti per il benchmark e frequenza di aggiornamento:** Monitoraggio della performance all'export dell'impresa rispetto a raggruppamenti significativi di imprese che operano nello stesso segmento: top imprese performanti, imprese più performanti della «media», imprese meno performanti della media, imprese «in difficoltà di crescita»



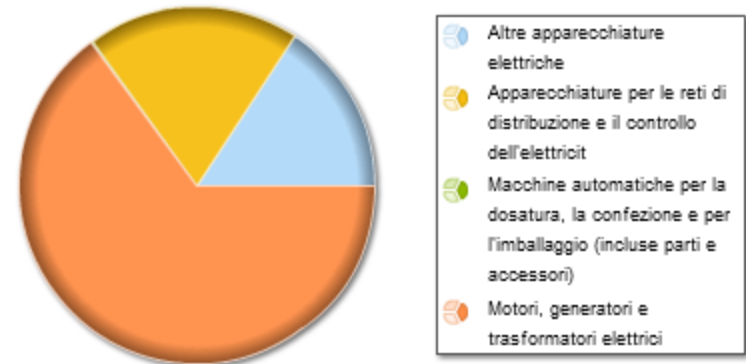
## La restituzione dei dati di Commercio con l'estero (2)

### I mercati ed i prodotti di riferimento per l'export dell'impresa

Mercati di sbocco dei prodotti venduti dall'impresa (valori %) - Anno 2010

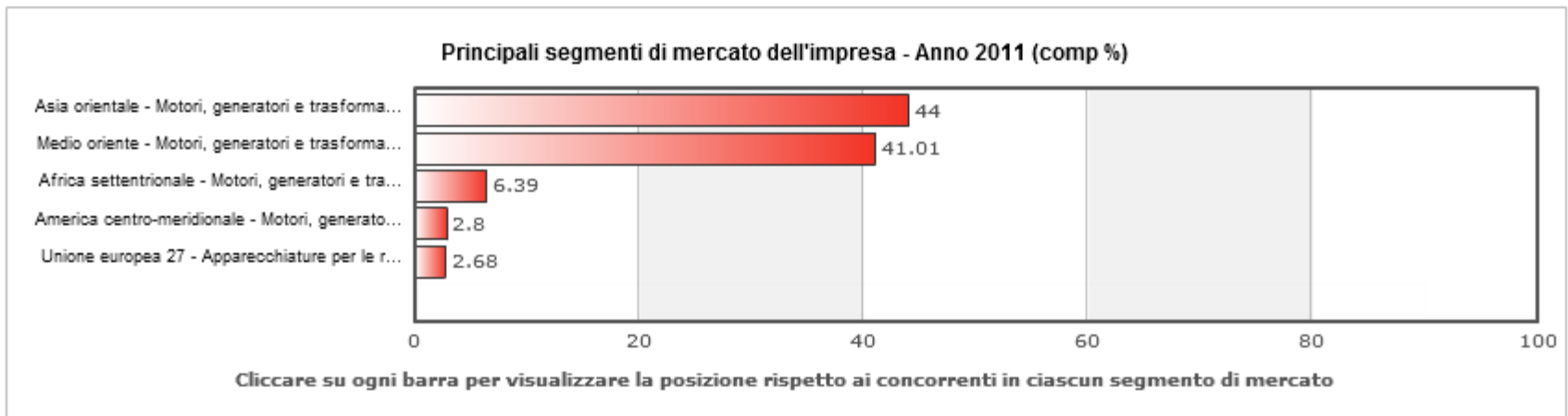


Principali tipologie di prodotti venduti dall'impresa - Anno 2010



## La restituzione dei dati di Commercio con l'estero (3)

### La performance dell'impresa nei segmenti di mercato estero rilevanti



## La restituzione dei dati di Commercio estero (4)

**Il *benchmarking* della *performance* dell'impresa sui mercati esteri: la rappresentazione grafica**

