



FEDERCHIMICA
CONFINDUSTRIA

Osservatorio Congiunturale

Bologna, 21 ottobre 2015

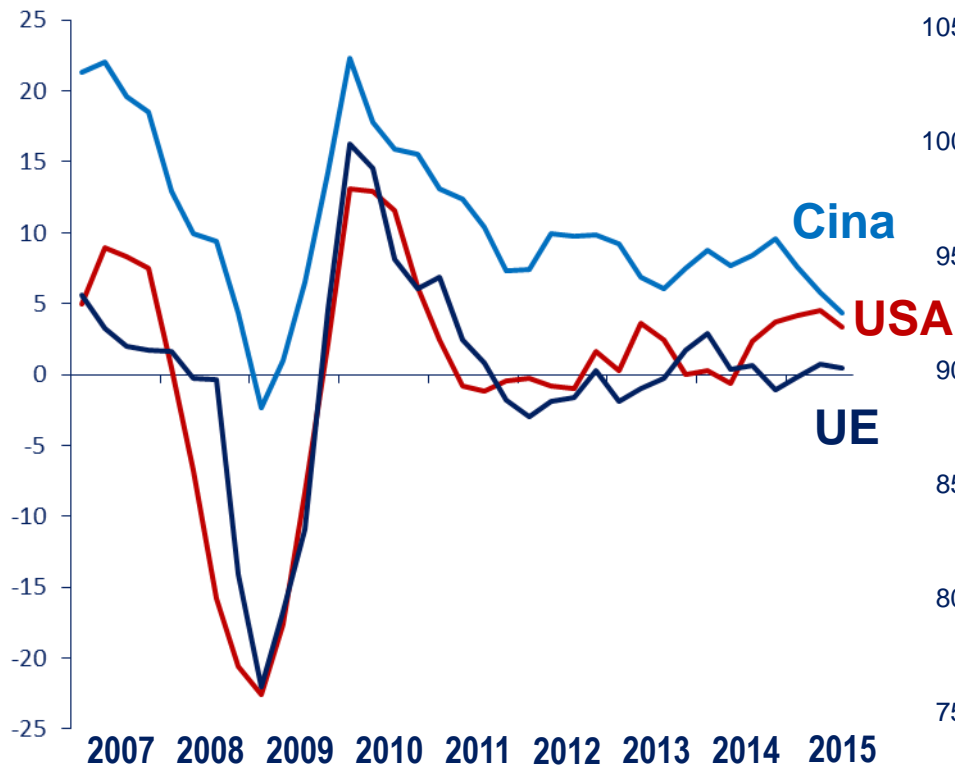


Juliette Vitaloni
Responsabile Centro Studi Federchimica

Chimica mondiale in rallentamento nel 3° trimestre, soprattutto in Cina

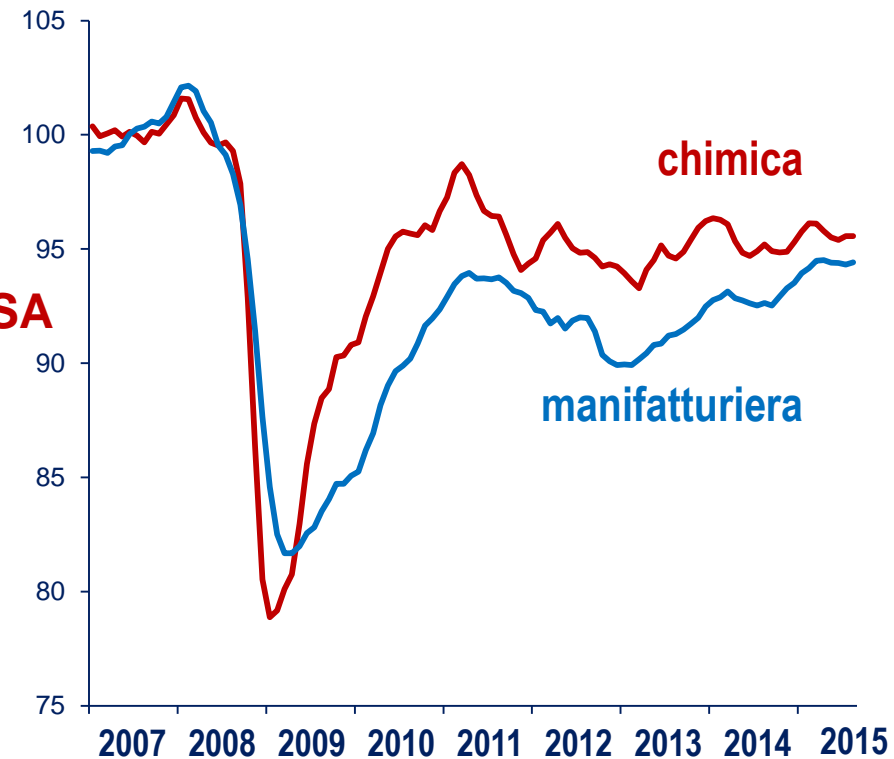
Produzione chimica in Cina, USA ed Europa

(var. % trimestrali sull'anno precedente)



Produzione chimica e manifatturiera in Europa

(indice 2007=100)



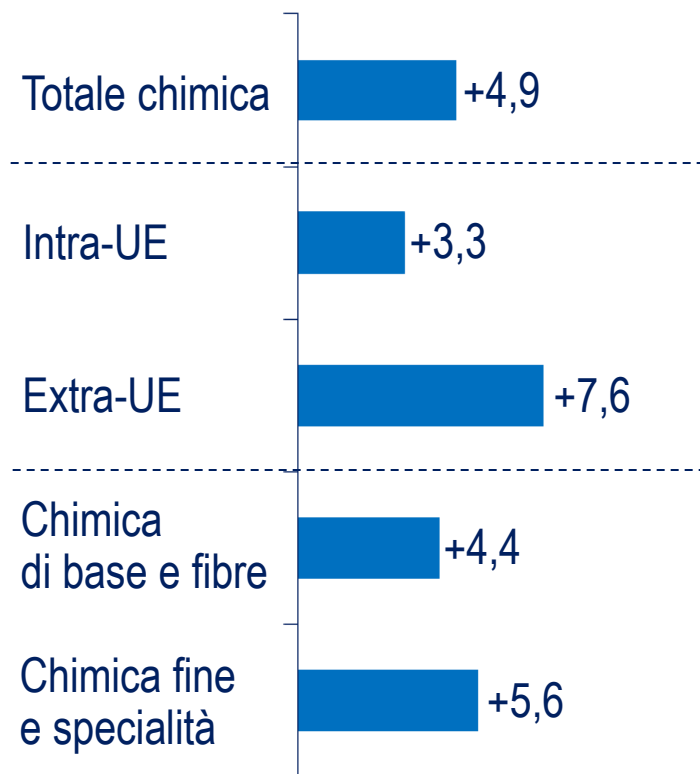
Note: per la Cina chimica inclusa farmaceutica

Fonte: ACC

Export in crescita, nonostante la debolezza dei partner più importanti

Export chimico italiano nel 2015

(var. % in valore in gennaio-agosto)



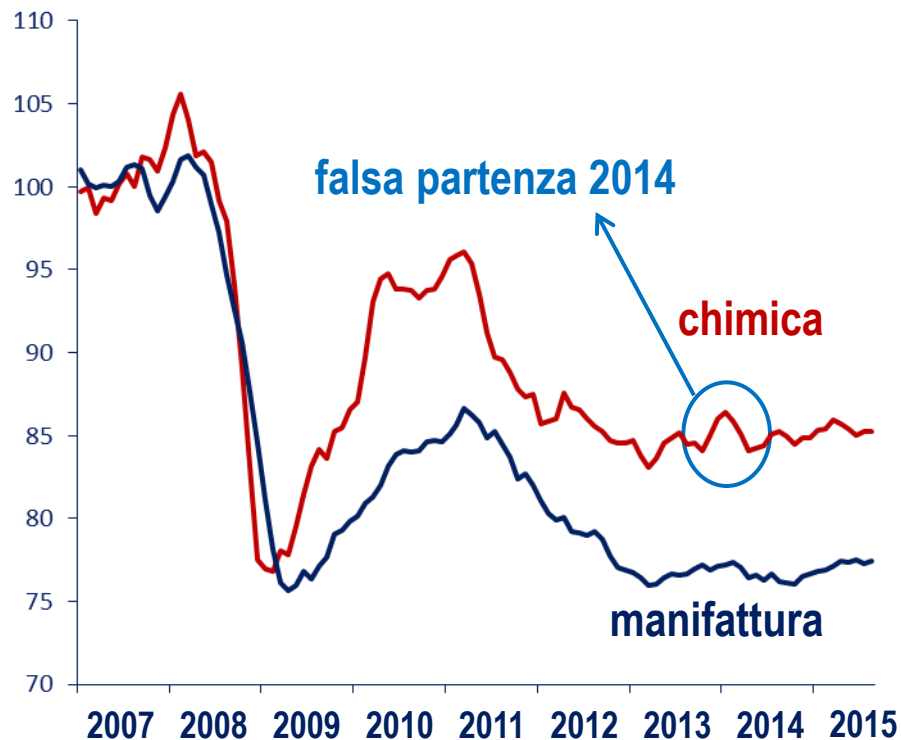
Andamento dei principali mercati esteri

	Quota % su export italiano	Var. % gen-ago 2015
Germania	15,5	0
Francia	9,5	1
Spagna	6,6	-2
USA	5,3	+15
Regno Unito	4,4	+6
Turchia	4,1	-4
Paesi Bassi	3,5	+28
Polonia	3,3	+7
Belgio	3,3	+6
Cina	2,3	+11
Svizzera	2,2	-1
Russia	2,2	-12
Romania	1,9	+3
Austria	1,8	-4
Grecia	1,8	-3
Giappone	1,3	+12
India	1,3	+20
Emirati Arabi Uniti	1,0	+25
Corea del sud	0,9	+24

Chimica in Italia: dopo la buona primavera, mesi estivi un po' deludenti

Produzione chimica e manifatturiera in Italia

(indice 2007=100)



➔ **Force majeure**
e **attesa** per calo dei prezzi

➔ **Domanda interna**
in recupero **molto lento**

➔ **Nubi all'orizzonte**
per l'export ?

Var. % produzione 2014 Gen-ago 2015

Chimica +0,7% 0,2%

Ind. manifatturiera +0,1% 0,5%