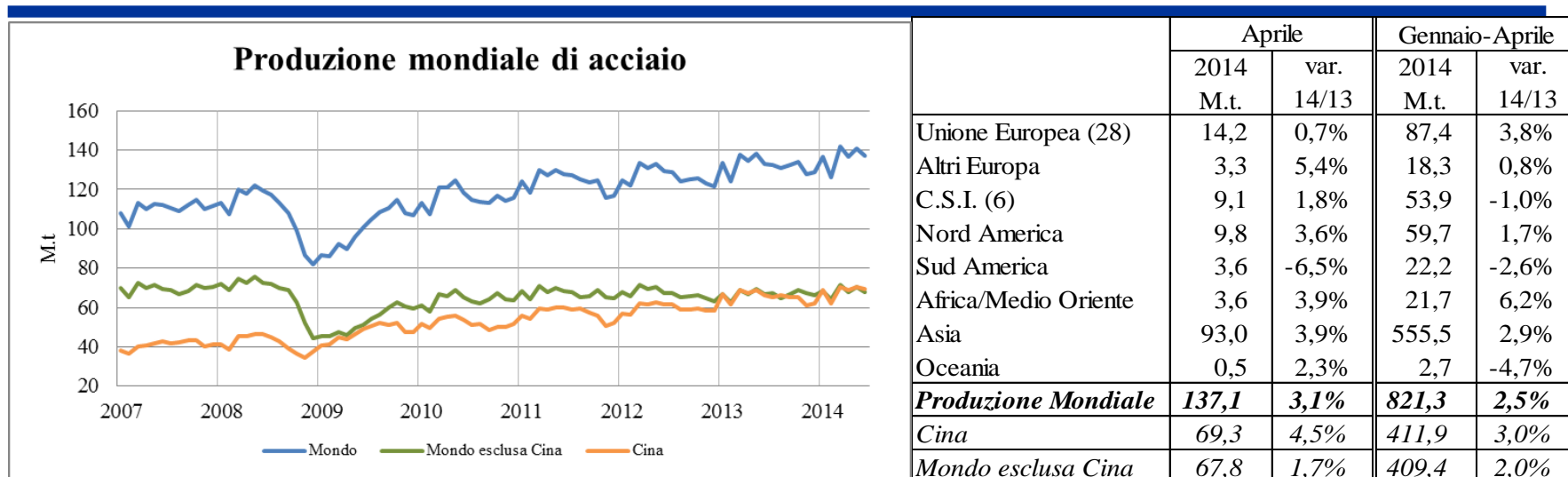


# Il mercato siderurgico

Osservatorio congiunturale

Roma, 24 luglio 2014

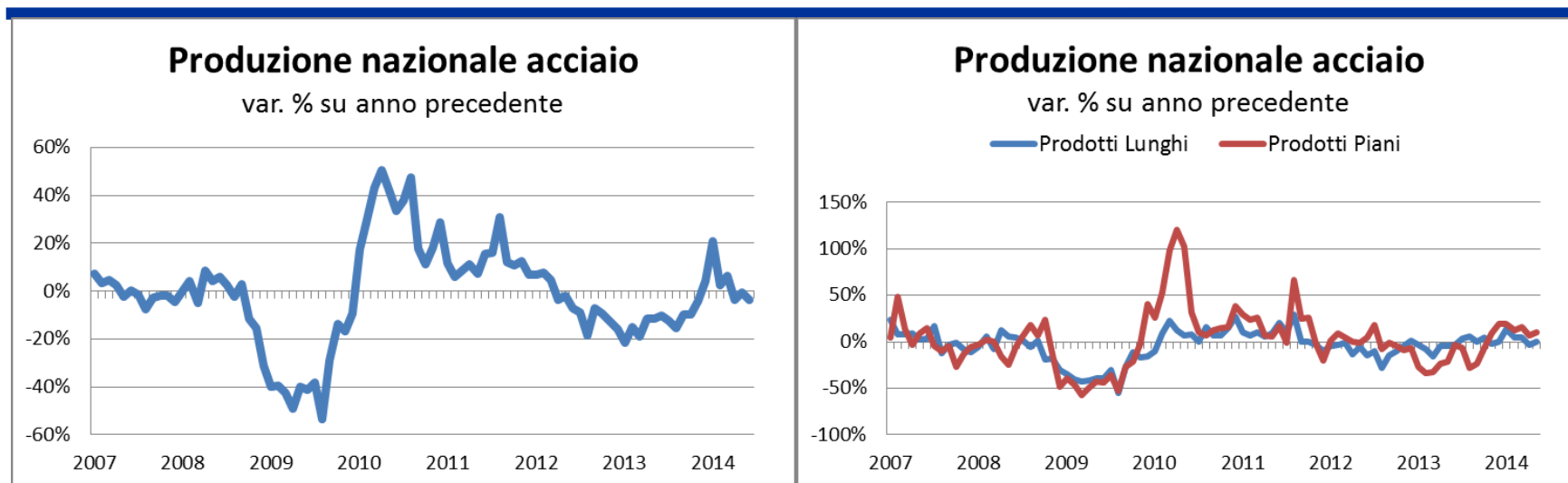
# Produzione



Fonte: Elaborazioni su dati Worldsteel

- A giugno la produzione mondiale, 137,1 M.t., ha segnato l'incremento maggiore dall'inizio dell'anno (+3,1%):
  - Cina: 69,3 M.t., +4,5% (il 50,5% dell'output mondiale);
  - Resto del mondo: 67,8 M.t., +1,7%.
- Nell'UE(28) la produzione è rimasta sui livelli dell'anno precedente (14,2 M.t., +0,7%), sintetizzando la stabilità della Germania, l'aumento di Francia e Spagna, nonché le flessioni di Italia e Regno Unito.

# Produzione



Fonte: Elaborazioni su dati Federacciai

- **Produzione nazionale:**
  - Giugno: 2,1 M.t., -3,7% anno su anno (-81 mila t.)
  - Primo semestre: 13,1 M.t., +3,0%.
- **Produzione per comparti (totale acciaio gennaio-maggio 10,9 M.t., +4,4%):**
  - Piani: maggio 1,1 M.t., +9,8%; gennaio – maggio 5,5 M.t., +12,7%
  - Lunghi: maggio 1,1 M.t., +0,6%; gennaio – maggio 5,1 M.t., +3,7%.

# Consumo apparente prodotti siderurgici

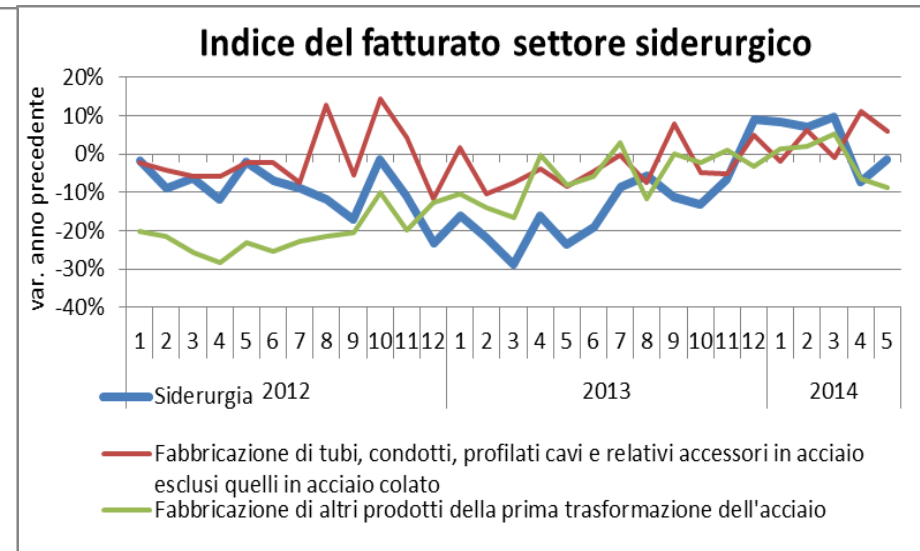
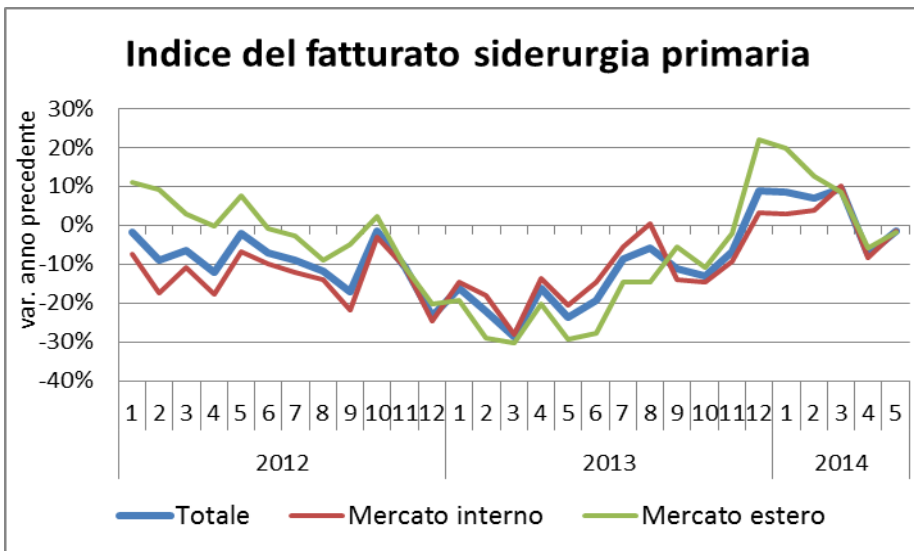
- Aprile, domanda di prodotti siderurgici primari: 2,2 M.t., +3,8%
- Analisi per comparto mostra ampliamento della forbice domanda prodotti piani e lunghi:
  - Piani: 1,3 M.t., +4,4%;
  - Lunghi: 688 mila t., -8,5%
    - Tondo per c.a. (103 mila t., -27,6%) nuovo minimo storico del mese.
- Primi 4 mesi: 8,9 M.t., +3,0%
  - Piani: 5,1 M.t., +5,4%;
  - Lunghi: 2,8 M.t., -6,2%.

Consumo apparente	aprile		gennaio-aprile	
	000 t.	var. % '14/'13	000 t.	var. % '14/'13
Totale generale	2.199	3,8	8.860	3,0
Totale semilavorati	259	53,8	943	24,2
Totale laminati	1.940	-0,6	7.916	1,0
di cui: prodotti lunghi	688	-8,5	2.819	-6,2
di cui: prodotti piani	1.251	4,4	5.097	5,4
Travi e materiale armamento	52	36,4	191	-9,2
Palancole	3	37,0	10	-18,6
Totale laminati mercantili	264	-4,2	1.124	7,0
Tondo c.a.	103	-27,6	491	-7,1
Vergella	266	-9,4	1.002	-16,6
L.re a c.do e l.piatti	145	35,1	522	17,6
Nastri a caldo <600	12	-4,2	56	5,0
Coils	560	11,6	2.156	3,4
L.re zincate e riv. met.	188	-10,1	883	1,5
L.re elettrozincate	12	0,6	52	2,4
L.re a riv. sintetico	32	-22,3	156	-1,3
Altri prodotti (*)	74	-9,3	270	11,2
Lamierini magnetici	44	-9,9	203	6,9
L.re a freddo in fogli o rotoli	185	0,3	800	7,8

Fonte: Elaborazioni su dati Federacciai e ISTAT

# Fatturato

- Fatturato siderurgia primaria:
  - Maggio -1,5% su base annua: mercato interno -1,5%, mercato estero -1,6%.
  - Gennaio-maggio: +3,0% su base annua: mercato interno +1,4%, mercato estero +6,2%.
- Rallentamento del fatturato anche nei comparti della prima trasformazione.



Fonte: Elaborazioni su dati ISTAT

# Previsioni 2014-2015

- Le ultime previsioni della Commissione Economica di Eurofer prevedono un aumento della domanda di prodotti siderurgici del 3,7% quest'anno e del 2,9% nel 2015.
- Nel 2014, la domanda dell'EU28, 146 M.t., sarà 5 M.t. maggiore del livello del 2013. Il gap rispetto al picco di attività del 2007 sarà del 30%.
- L'incremento sarà favorito da un moderato aumento del consumo reale e da una modesta ricostituzione delle scorte.

## Consumo Apparente EU28

	I T. 2014	II T. 2014f	III T. 2014f	IV T. 2014f		I T. 2015f	II T. 2015f	III T. 2015f	IV T. 2015f		
2013					2014f	2015f	2015f	2015f	2015f	2015f	
	-0,4	7,0	5,7	1,4	0,2	3,7	-0,1	3,9	3,6	4,4	2,9

Fonte: Elaborazioni su dati Eurofer